

www.secma.es



XXV CONGRESO

SOCIEDAD ESPAÑOLA
DE CIRUGÍA DE LA MANO



Centro de Congresos
y Convenciones
Guardia de Corps




27 al 29 de abril de 2022

La Granja de San Ildefonso (Segovia)

PROGRAMA CIENTÍFICO

Organiza: Dr. Fernando García de Lucas





27 al 29 de abril de 2022

La Granja de San Ildefonso (Segovia)

COMITÉ ORGANIZADOR

PRESIDENTE

Fernando García de Lucas

SECRETARIOS

José María Abad Morenilla
Adela Fuentes Sanz

VOCALES

Alberto Rodrigo Veguizas
Socorro López Alameda
Tamara Fernández Santás
Silvia Bernaldo de Quirós
Clarisa Simón Pérez
Blanca Ariño Palao
Daniel Marín Guijarro
Jacinta Baena Tamargo
Amador Ruzafa Garcia
Eduardo Vaquero Cervino
Francisco Najarro Cid
Silvia Navarro Martínez

COMITÉ CIENTÍFICO

PRESIDENTE

Alexis Studer de Oya

SECRETARIA

Marta Guillén Vicente

VOCALES

Jaime Sánchez Rúas
Fernando Corella
Samuel Pajares
Alex Lluch
Sergi Barrera Ochoa
Pedro Delgado
Eduardo Blanco Baiges
Roberto Sánchez Rosales
Xesco Soldado
Indalecio Gracia Rodríguez
Alejandro Liñán Padilla

27 al 29 de abril de 2022

La Granja de San Ildefonso (Segovia)

BIENVENIDA DEL PRESIDENTE DE LA SECMA

Estimados amigos:

En nombre de la Sociedad Española de Cirugía de la Mano quiero darles la bienvenida al vigésimo quinto congreso de la Sociedad Española de Cirugía de la Mano que se celebrará en un paraje único, que estoy seguro superará todas sus expectativas, La Granja de San Ildefonso. Este será el primer congreso que se regirá por el nuevo reglamento aprobado por la Asamblea, adaptado a los tiempos, y que esperemos suponga un beneficio para la Sociedad manteniendo el nivel científico y de interés que identifica al Congreso Nacional de la SECMA.

Seguramente hace 3 años, cuando clausurábamos el congreso de Tarragona, nadie imaginaba lo que iba a suceder. La naturaleza nos ha puesto a prueba. Quiero agradecerles, a cada uno de Ustedes, la capacidad de adaptación que han demostrado, superando lo imaginable, tanto en su labor encaminada a mejorar a nuestros pacientes, como en su vida personal.

En especial, ese reconocimiento lo quiero hacer en nombre de toda la Sociedad al Dr. Fernando García de Lucas, Presidente del Comité Organizador, extensivo al resto de sus miembros, que se vieron obligados a retrasar la celebración del congreso un año, con todo lo que esto supone, sin momento de desánimo, y con un resultado final que seguro es espectacular. ¡Gracias!

Y, superando la pandemia, aquí nos hallamos. El trabajo del comité científico, dirigido por el Dr. Alexis Studer, promete que todos salgamos satisfechos, mejor formados y que estemos al día en las últimas novedades concernientes a nuestra especialidad. Damos la bienvenida también al Grupo Ibero-Latino-Americano que compartirá sus experiencias con nosotros y, como en cada congreso, a los miembros de la Asociación Española de Terapeutas de Mano (AETEMA).

Les invito a participar, a disfrutar del encuentro y del momento, a aprender y compartir.

Nos vemos en La Granja de San Ildefonso.



Adolfo Galán Novella

Presidente de la Sociedad Española de Cirugía de la Mano

27 al 29 de abril de 2022
La Granja de San Ildefonso (Segovia)

BIENVENIDA DEL PRESIDENTE DEL COMITÉ ORGANIZADOR

Queridos amigos,

Bienvenidos al XXV Congreso de la Sociedad Española de Cirugía de la Mano (SECMA). Han tenido que transcurrir más de dos años desde nuestro último congreso para que nos volvamos a encontrar, a compartir experiencias profesionales y a restablecer las relaciones humanas de forma presencial. La situación social vivida en los dos últimos años ha cambiado nuestra vida hasta niveles impensables antes del año 2020 y ha sido la causa por la que el XXV Congreso de la SECMA se ha retrasado hasta los días 27, 28 y 29 de abril de 2022.

Desde que asumí la responsabilidad de organizar el congreso he trabajado con ilusión y ahínco para que todos los asistentes regresen a su lugar de origen plenamente satisfechos tanto por el nivel científico del evento como por el placer de haber compartido unos días con amigos y colegas en un escenario atractivo y agradable.

El programa científico ha sido diseñado eligiendo temas de interés con ponentes de reconocido prestigio nacional e internacional que realizarán una actualización de los asuntos a tratar. En este congreso contaremos con la participación del Grupo Ibero-Latino-Americano de Cirugía de la Mano que complementará el elenco de ponentes. Se añadirán sesiones científicas teórico-prácticas sobre ecografía, artroscopia y discusión de casos clínicos. Todo ello me hace confiar en que el programa colme las expectativas de todos los asistentes.

El Centro de Congresos y Convenciones Guardia de Corps de La Granja de San Ildefonso reúne las condiciones ideales para que puedan desarrollarse las actividades científicas en un entorno atractivo por el diseño de sus instalaciones y por su ubicación en un paraje que aglutina historia y cultura de España en un entorno natural de excepcional belleza. Haber nacido en Segovia me impide ser objetivo a la hora de exponer las múltiples bondades de esta tierra entre las que quiero destacar la amabilidad de sus gentes y su excepcional gastronomía que espero puedan acompañarse con una climatología agradable.

Os esperamos en La Granja de San Ildefonso.



Fdo. Dr. Fernando García de Lucas
Presidente del Comité Organizador

27 al 29 de abril de 2022

La Granja de San Ildefonso (Segovia)

BIENVENIDA DEL PRESIDENTE DEL COMITÉ CIENTÍFICO

La pandemia por COVID que afecta al mundo desde principios de 2020 ha tenido efectos en todos los órdenes sociales, desde la sanidad a la economía, y desde el trabajo al ocio. Los congresos y reuniones no podían escapar a esta influencia. Para mi es una gran alegría poder proponer el próximo programa científico para el XXV Congreso de la Sociedad Española de Cirugía de la Mano (SECMA), que tendrá lugar en La Granja de San Ildefonso el próximo mes de abril.

El programa científico ha sido diseñado eligiendo temas de interés, sin rehuir temas controvertidos, que nos hagan avanzar y progresar en la cirugía de la mano.

Habrà desayunos con expertos para poder compartir y discutir de una forma más cercana casos clínicos de diferentes patologías. Mesas redondas sobre temas de actualización, charlas magistrales con ponentes nacionales e internacionales. Talleres para poder poner en práctica nuestras habilidades. Además, los 5 mejores trabajos serán presentados y discutidos en una mesa aparte.

Espero, en resumen, que el programa científico fomente la participación de todos, nos permita aprender de la experiencia de los demás y que al final de estos días de congreso, nuestra curiosidad en seguir aprendiendo e investigando se vea estimulada.



Dr. Alexis Studer

Presidente del Comité Científico

XXV Congreso de la Sociedad Española de Cirugía de la Mano

XXV CONGRESO

SOCIEDAD ESPAÑOLA
DE CIRUGÍA DE LA MANO



27 al 29 de abril de 2022

La Granja de San Ildefonso (Segovia)

INFORMACIÓN GENERAL

Sede

Centro de Congresos y Convenciones Guardia de Corps
C/ Alameda, 2.
40100-La Granja de San Ildefonso (SEGOVIA)



Inscripciones

HASTA EL 1 DE ABRIL DE 2022

Miembros SECMA	650 Eur
No Miembros	750 Eur
Residentes	400 Eur

21% IVA Incluido

A PARTIR DEL 2 DE ABRIL DE 2022

Miembros SECMA	700 Eur
No Miembros	800 Eur
Residentes	450 Eur

21% IVA Incluido

TALLER DE ARTROSCOPIA

100€

TALLER DE ECOGRAFÍA

Incluido en la cuota de inscripción.

Plazas adjudicadas por riguroso orden de inscripción.

Los miembros de SECMA Eméritos están exentos de pagar la cuota de inscripción al congreso. Para tramitar la inscripción pueden enviar un mail con la solicitud a: ines@torrespardo.com

Política de cancelaciones

Las cancelaciones hechas entre el 1 de febrero y el 15 de marzo tendrán un 20% de penalización y las cancelaciones con posterioridad a esta fecha no tendrán derecho a devolución.

Secretaría técnica

TORRESPARDO

C/Nápoles 187, 2º Barcelona, España

www.torrespardo.com

Persona de contacto: Asun Marzo

a.marzo@torrespardo.com

Amir Adham Ahmad
 Luis Aguilera Fernández. Valencia
 Jose Alexandre Marques. Portugal
 Alejandro Almoguera Martínez. Valencia
 José Ballesteros Betancourt. Zaragoza
 Sergi Barrera Ochoa. Barcelona
 Álex Berenguer
 Silvia Bernaldo de Quiros. Madrid
 Jayme Bertelli. Brasil
 Eduardo Blanco Baiges. Zaragoza
 Pedro Bolado Gutiérrez. Madrid
 Antonio Bravo Pérez. Granada
 Raquel Cantero Téllez. Málaga
 Miguel Capomassi. Argentina
 Rafael Cardona Malfey. Zaragoza
 Vicente Carratalá Baixauli. Valencia
 Ana Carreño Delgado. Barcelona
 Joaquim Casañas Sintés. Barcelona
 Pedro Cavadas Rodríguez. Valencia
 Fernando Corella Montoya. Madrid
 Miguel Cuadros Romero. Málaga
 Fernando Dávila Fernández. Madrid
 Javier De la Fuente Ortiz de Zárate. San Sebastián
 Fernando del Canto Álvarez. Santander
 Francisco del Piñal Matorras. Santander
 Pedro Delgado Serrano. Madrid
 Antonio Dudley Porras. Madrid
 Joris Duerinckx. Belgium
 Mireia Esplugas Mimo. Tarragona
 Jaume Estrada Cuxart. Palma de Mallorca
 Homid Fahandezh Saddi. Madrid
 Tamara Fernández Santás. Madrid
 Javier Ferreira Vilanova. Madrid
 Ángel Ferreres Claramunt. Barcelona
 Antonio Foruria De Diego. Madrid
 Adela Fuentes Sanz. Madrid
 Adolfo Galán Novella. Málaga
 Andrea García Villanueva. Madrid
 Fernando García de Lucas. Madrid
 Ignacio García Cepeda. Salamanca
 Marc García-Eliás Cos. Barcelona
 Carmen García Espert. Valencia
 M^a Angeles García Frasset. Sevilla
 Antonio García-Lopez. Alicante
 Guillermo García Ruiz-Calero. Madrid
 María Dolores Gimeno García-Andrade. Madrid
 Patricia Gómez Barbero. Valencia
 Juan González del Pino Villanueva. Madrid
 Marta Guillén Vicente. Madrid
 Max Haerle. Alemania
 Sami Hamam Alcober. Zaragoza
 Belén García Medrano
 Carlos Heras Palou. Derby (UK)
 Pedro Hernández Cortés. Granada

James Higgins. Estados Unidos
 Carlos Irisarri Castro. Vigo
 Xeber Iruretagoiena. Madrid
 Pedro Jiménez Honrado. Valencia
 Ricardo Kaemp. Brasil
 Fernando Levaro. USA
 Alejandro Liñán Padilla. Sevilla
 Álex Lluch Bergadá. Barcelona
 Manel Llusà Pérez. Barcelona
 Pau López Osornio. Barcelona
 Francisco Javier Lucas García. Valencia
 Mónica Monroy Díaz Guerra. Madrid
 Miguel Ángel Martín Ferrero. Valladolid
 Gregorio Martínez Villén. Zaragoza
 Francisco Martínez Martínez. Murcia
 Sergio Martínez Álvarez. Madrid
 Cristóbal Martínez Andrade. Barcelona
 Eitan Melamed. USA
 Deana Mercer. Estados Unidos
 María Mil Ruiz
 Iván Monge Castresana. Palma de Mallorca
 Daniel Montaner Alonso. Valencia
 Amy Moore. USA
 Ana Mora de Sambricio. Palma de Mallorca
 Claudina Morgades Prat. Zaragoza
 Francisco Najarro Cid. Sevilla
 Ángel Navarro Monzonís. Valencia
 Jorge Orbay. Miami (USA)
 Samuel Pajares Cabanillas. Madrid
 Jordi Palau González. Barcelona
 Luis Parra Pont
 Liván Peña. Cuba
 M^a José Pérez Úbeda. Madrid
 Sergio Pombo Expósito. Vigo
 Alfonso Prada Cañizares. Madrid
 Inma Puig De la Bellacasa. Barcelona
 Samuel Ribak. Brasil
 Alberto Rodrigo
 Ignacio Roger de Oña. Madrid
 Francisco Rubio. Estados Unidos
 Guillem Salvà Coll. Palma de Mallorca
 Roberto Sánchez Rosales. Tenerife
 Juan Pablo Sánchez Shupis. Madrid
 Marcos Sanmartín Fernández. Vigo
 Luis Scheker. Louisville (USA)
 Niels Schep. Holanda
 Clarisa Simón Pérez. Valladolid
 Francisco Soldado. Barcelona
 Víctor Triviño
 Antonio Vila Sobral. Madrid
 Javier Yáñez Calvo. Vigo
 Ezequiel Zaidemberg. Argentina
 Eduardo Zancolli. Argentina

ESQUEMA CIENTÍFICO | MIÉRCOLES, 27 DE ABRIL

	Auditorio Guardia de Corps	Salón Fuente de las Tres Gracias	Salón Fuente de los Baños de Diana	Salón Fuente del Príncipe
08.00-09.00*	ACTUALIZACIONES EN INESTABILIDADES DEL CARPO Dr. Àlex Lluch Bergadá		Mesa comunicaciones 1 P: Dr. Pedro Negrão M: Dr. César Posada Salazar	Taller de artroscopia Dr. Vicente Carratalá Baixauli
09.00-11.00	Mesa redonda SECMA TRANSFERENCIAS NERVIOSAS EN EL MIEMBRO SUPERIOR Dr. Homid Fahandezh Saddi, Dr. Francisco Martínez Martínez			
11.00-11.30	Pausa café			
11.30-12.00	Inauguración oficial			
12.00-13.00	Conferencia magistral REEMPLANTES EN EL SIGLO XXI Dr. Pedro Cavadas Rodríguez			Taller de artroscopia Dr. Vicente Carratalá Baixauli
13.00-14.00	CIRUGÍA GUIADA POR ORDENADOR EN LA PLANIFICACIÓN DE RECONSTRUCCIONES COMPLEJAS DEL MIEMBRO SUPERIOR Dr. Miguel Capomassi	COMPRESIONES NERVIOSAS ATÍPICAS EN LA EXTREMIDAD SUPERIOR Dra. Adela Fuentes Sanz	MANEJO DE LA ARTRÓSIS DE MUÑECA Dr. Àngel Ferreres Claramunt	
14.00-15.00	Comida			
15.00-16.00	RECONSTRUCCIÓN DE DEFECTOS - Defectos óseos Dr. Ignacio Roger de Oña (15.00 - 15.50)	EXPLORACIÓN MANO - MUÑECA Dr. Homid Fahandezh Saddi, Dr. Carlos Heras Palou, Dr. Guillem Salvà Coll	Taller PLANIFICACIÓN E IMPRESIÓN 3D Dr. Niels Schep Prof. Max Haerle Dr. Alex Berenguer	
16.00-16.30	- Defectos cutáneos Dra. Andrea García Villanueva (15.50 - 16.40)		AMPLIANDO LAS FRONTERAS EN CIRUGÍA ARTROSCÓPICA DE MUÑECA Dr. Fernando Corella Montoya	
16.30-17.30	- Defectos nerviosos Dr. Francisco Soldado (16.40-17.30)			
17.30-18.00	Pausa café			
18.00-19.00	NOVEDADES EN CIRUGÍA DE TENDONES FLEXORES Dr. Thomas Giesen,	Mesa comunicaciones 2 P: Dr. Joaquín Casañas Sintés M: Dra. Jacinta Baena Tamargo	Mesa comunicaciones 3 P: Dr. Rafael Sanjuán Cerveró M: Dr. José Manuel Teixeira	

* **DISCUTE TU CASO CLÍNICO** - Sala Tutorial 3 | Moderadores: Dr. Luis Parra Pont, Dra. Ana Mora de Sambricio, Dr. Adolfo Galán Novella y Dra. Clarisa Simón Pérez

* **DISCUTE TU CASO CLÍNICO** - Sala Tutorial 4 | Moderadores: Dr. Sergio Pombo Expósito, Dr. Pedro Jiménez Honrado, Dra. Rocío Rodríguez López y Dr. Rafa Sanjuán Cervero

Formato: Discusión de casos clínicos a cargo de un moderador y 5 asistentes (limitado a 4 grupos y 20 asistentes por sesión)

ESQUEMA CIENTÍFICO | JUEVES, 28 DE ABRIL





	Auditorio Guardia de Corps	Salón Fuente de las Tres Gracias	Salón Fuente de los Baños de Diana	Salón Fuente del Príncipe
08.00-09.00	ARTROSCOPIA EN FRACTURAS DE RADIO DISTAL Dr. Pedro Delgado Serrano	Taller PRÓTESIS Dr. Luis Scheker	Taller Dr. Jorge Orbay	Taller de ecografía Dr. Homid Fahandezh Saddi
09.00-09.30				
09.30-11.30	Ponencia oficial FRACTURAS Y LUXACIONES DE MUÑECA Dr. Fernando García de Lucas			
11.30-12.00	Pausa café			
12.00-13.00	Conferencia magistral: MÁS QUE MICROCIRUGÍA Dr. Francisco del Piñal Matorras			
13.00-14.00	“Master of disasters” RADIO DISTAL Dr. Jorge Orbay	Taller PIP ARTROPLASTIA - REEMPLAZO DE LA SUPERFICIE PIP Prof. Max Haerle Dr. Alex Lluch	CONTROVERSIAS Y NOVEDADES EN EL TRATAMIENTO DE LAS FRACTURAS DE LA MANO Dr. Juan Gonzalez del Pinao	
14.00-15.00	Comida			
15.00-16.00	APLICACIONES CLÍNICAS DE LA ANATOMÍA Y BIOMECÁNICA DEL ANTEBRAZO Dr. Jorge Orbay	MOTORIZACIÓN DE LA EXTREMIDAD SUPERIOR Y DE LA MANO PARALÍTICA, TRAUMÁTICA Y REUMÁTICA MEDIANTE TRANSFERENCIAS TENOMUSCULARES Dr. Gregorio Martínez Villén	DOLOR CRÓNICO DE LA MUÑECA Dr. Carlos Heras Palou	Mesa comunicaciones 4 P: Dr. Francisco Najarro Cid M: Dr. Antonio Bravo Pérez
16.00-17.00	RECONSTRUCCIÓN DE LAS INESTABILIDADES DEL ANTEBRAZO Dr. Luis Scheker			Mesa comunicaciones 5 P: Dr. Antonio García López M: Dr. Eduardo Vaquero Cervino
17.00-17.30	Pausa café			
17.30-18.30	PSEUDOARTROSIS DE ESCAFOIDES: EL DEBATE Dr. Sergi Barrera Ochoa	Mesa comunicaciones 6 P: Dr. José Carlos Botheleiro M: Dra. Rocío Rodríguez López	SESGOS Y METODOLOGÍA EN LA INVESTIGACIÓN EN CIRUGÍA DE LA MANO Dr. Roberto Sánchez Rosales	Mesa comunicaciones 7 P: Dr. Gabriel López Graña M: Dr. Alejandro Almoguera Martínez
18.30-20.30	Asamblea de la SECMA			
21.30	CENA CONGRESO SECMA Palacio Carlos III (Real Sitio de la Granja de San Ildefonso)			

■ TALLERES
 ■ ACTIVIDAD OFICIAL
 ■ COMUNICACIONES LIBRES
 SESIÓN CIENTÍFICA

10 ■ CONFERENCIA MAGISTRAL ■ PONENCIA OFICIAL

ESQUEMA CIENTÍFICO | VIERNES, 29 DE ABRIL



	Auditorio Guardia de Corps	Salón Fuente de las Tres Gracias	Salón Fuente de los Baños de Diana	Salón Fuente del Príncipe
08.00-09.00*	Conferencia magistral DOLOR CUBITAL "THE "FOUR-LEAF CLOVER" Dr. Marc García-Elias Cos	Mesa comunicaciones 8 P: Dr. Daniel Marín Guijarro M: Dr. Daniel Montaner Alonso	CÓMO RESCATO UNA ARTROPLASTIA CMC DOLOROSA Dr. Miguel Ángel Martín Ferrero	 AETEMA
09.00-10.00	Mesa oficial IberoLatinoAmericana ILA TUMORES DE LA EXTREMIDAD SUPERIOR Dr. Miguel Capomassi			
10.00-11.00		Pausa café		
11.30-12.30	Conferencia magistral LA EVOLUCIÓN DE LA CIRUGÍA DE LA MANO EN LOS ÚLTIMOS 50 AÑOS Dr. Carlos Irisarri Castro			 AETEMA
12.30-13.30	FRACTURAS DEL RADIO DISTAL: "EL DEBATE" Dr. Adolfo Galán Novella	Mesa comunicaciones 9 P: Dr. César Silva M: Dr. Ángel García Olea	CONSOLIDACIONES VICIOSAS DE METACARPÍANOS Y FALANGES Dr. Eduardo Blanco Baiges	
13.30-14.30	Comida			
14.30-15.30	WALANT Dra. Maria Dolores Gimeno García-Andrade	5 mejores comunicaciones P: Dr. Ángel Ferreres Claramunt M: Dr. Roberto Sánchez Rosales	Videotécnicas Dr. Samuel Pajares Cabanillas	 AETEMA
15.30-16.30	Clausura y premios			

* **DISCUTE TU CASO CLÍNICO** - Sala Tutorial 3 | Moderadores: Dr. Alejandro Liñán Padilla, Dr. Francisco Najarro Cid, Dr. Ángel Navarro Monzonís y Dra. Patricia Gómez Barbero

Formato: Discusión de un casos clínicos a cargo de un moderador y 5 asistentes (limitado a 4 grupos y 20 asistentes por sesión)

Tras la finalización del Congreso SECMA tendrá lugar el examen para la obtención del Diploma Español de Cirugía de la Mano

27 al 29 de abril de 2022

La Granja de San Ildefonso (Segovia)

PROGRAMA CIENTÍFICO | MIÉRCOLES, 27 DE ABRIL

AUDITORIO GUARDIA DE CORPS

- | | |
|--|--|
| <p>08.00-09.00 h ACTUALIZACIONES EN INESTABILIDADES DEL CARPO
<i>Dr. Álex Lluch Bergadá</i></p> <p>08.00-08.05 h Introducción. ¿Inestabilidad o disfunción?
<i>Dr. Álex Lluch Bergadá</i></p> <p>08.05-08.17 h Caso 1. ¿Es posible diagnosticar una disfunción escafolunar en una muñeca dolorosa?
<i>Dr. Fernando Corella Montoya</i></p> <p>08.17-08.29 h Caso 2. ¿Se puede tratar una disfunción escafolunar sin operarla?
<i>Dra. Raquel Cantero Téllez</i></p> <p>08.29-08.41 h Caso 3. ¿Cómo hago para que mi ligamentoplastia escafolunar tenga más posibilidades de funcionar?
<i>Dra. Mireia Esplugas Mimo</i></p> <p>08.41-08.53 h Caso 4. ¿Qué hago si mi ligamentoplastia escafolunar no funciona?
<i>Dr. Guillem Salvá Coll</i></p> <p>08.53-09.00 h Discusión</p> <p>09.00-11.00 h Mesa redonda SECMA 
TRANSFERENCIAS NERVIOSAS EN EL MIEMBRO SUPERIOR
<i>Dr. Homid Fahandezh Saddi</i>
<i>Dr. Francisco Martínez Martínez</i></p> <p>09.00-09.20 h Generalidades e indicaciones de transferencias nerviosas. Utilidad del registro neurofisiológico
<i>Dr. Joaquim Casañas Sintés</i></p> <p>09.20-09.35 h Transferencias nerviosas para recuperación hombro
<i>Dr. Manel Llusá Pérez</i></p> <p>09.35-09.50 h Transferencias nerviosas para recuperación codo
<i>Dra. Amy Moore</i></p> <p>09.50-10.05 h ¿Cómo veo yo el supercharge hoy? ¿Funciona?
<i>Dra. Amy Moore</i></p> <p>10.05-10.20 h Transferencias nerviosas para parálisis de nervio radial
<i>Dr. Antonio García López</i></p> | <p>10.20-10.35 h Transferencias nerviosas para parálisis de nervio cubital
<i>Dr. Homid Fahandezh Saddi</i></p> <p>10.35-10.50 h Transferencias nerviosas para parálisis de nervio mediano
<i>Dr. Francisco Martínez Martínez</i></p> <p>10.50-11.00 h Discusión y preguntas</p> <p>11.00-11.30 h Pausa café </p> <p>11.30-12.00 h INAUGURACIÓN OFICIAL </p> <p>12.00-13.00 h Conferencia magistral 
REEMPLANTES EN EL SIGLO XXI
<i>Dr. Pedro Cavadas Rodríguez</i></p> <p>13.00-14.00 h CIRUGÍA GUIADA POR ORDENADOR EN LA PLANIFICACIÓN DE RECONSTRUCCIONES COMPLEJAS DEL MIEMBRO SUPERIOR
<i>Dr. Miguel Capomassi</i></p> <p>14.00-15.00 h Comida </p> <p>15.00-17.30 h RECONSTRUCCIÓN DE DEFECTOS</p> <p>15.00-15.50 h Defectos óseos
<i>Dr. Ignacio Roger de Oña</i></p> <p>15.00-15.10 h Reconstrucción de defectos con injertos oseos / osteocondrales
<i>Dr. Pedro Delgado</i></p> <p>15.10-15.20 h Reconstrucción de defectos con colgajo de peroné vascularizado
<i>Dr. Ignacio Roger de Oña</i></p> <p>15.20-15.30 h Otros colgajos exóticos para reconstrucción de defectos óseos
<i>Dr. Pedro Cavadas</i></p> <p>15.30-15.40 h Reconstrucción de defectos mediante colgajos corticoperiosticos / corticotrocleareas
<i>Dr. James Higgins (Baltimore, US)</i></p> |
|--|--|

27 al 29 de abril de 2022

La Granja de San Ildefonso (Segovia)

PROGRAMA CIENTÍFICO | MIÉRCOLES, 27 DE ABRIL


- | | | | |
|---------------|--|---------------|--|
| 15.40-16.30 h | Defectos cutáneos
<i>Dra. Andrea García Villanueva</i> | 13.20-13.30 h | S Túnel radial
<i>Dr. Antonio Dudley Porras</i> |
| 15.40-15.50 h | Colgajos locoregionales de cobertura en la mano
<i>Dr. Pedro Bolado Gutiérrez</i> | 13.30-13.40 h | S pronador redondo
<i>Dra. Adela Fuentes Sanz</i> |
| 15.50-16.00 h | Colgajos libres en defectos de pequeño tamaño en la mano
<i>Dra. Andrea García Villanueva</i> | 13.40-14.00 h | Discusión y preguntas |
| 16.00-16.10 h | Reconstrucción de grandes defectos de EESS con colgajos de perforantes: pediculados vs libres
<i>Dr. Jaume Estrada Cuxart</i>
<i>Dr. Iván Monge Castresana</i> | 14.00-15.00 h | Comida |
| 16.10-16.30 h | Discusión y casos clínicos | 15.00-16.30 h | EXPLORACIÓN MANO - MUÑECA
<i>Dr. Homid Fahandezh Saddi,</i>
<i>Dr. Carlos Heras Palou,</i>
<i>Dr. Guillem Salvà Coll</i> |
| 16.30-17.30 h | Defectos nerviosos
<i>Dr. Jayme Bertell y Dr. Francisco Soldado</i> | 16.30-17.30 h | CONSEJOS-TRUCOS EN LAS 5 PATOLOGÍAS MÁS FRECUENTES EN CIRUGÍA DE LA MANO
<i>Dra. Marta Guillén Vicente</i> |
| 16.30-16.45 h | My results with nerve allograft
<i>Dr. Eitan Melamed</i> | 16.30-16.40 h | Síndrome del túnel carpiano
<i>Dr. Pedro Hernández Cortés</i> |
| 16.45-17.00 h | MESH technique
<i>Dr. Fernando Levaro</i> | 16.40-16.50 h | Dedo en resorte
<i>Dra. Silvia Bernaldo de Quirós</i> |
| 17.00-17.15 h | Median-Radial-Ulnar nerve grafting strategies
<i>Dr. Jayme Bertelli</i> | 16.50-17.00 h | Tenosinovitis de De Quervain
<i>Dr. Juan González del Pino</i> |
| 17.15-17.30 h | Plexus grafting strategies
<i>Dr. Francisco Soldado</i> | 17.00-17.10 h | Rizartrosis
<i>Dra. Clarisa Simón Pérez</i> |
| 17.30-18.00 h | Pausa café | 17.10-17.20 h | Enfermedad de Dupuytren
<i>Dr. Alberto Rodrigo</i> |
| 18.00-19.00 h | NOVEDADES EN CIRUGÍA DE TENDONES FLEXORES
<i>Dr. Thomas Giesen</i> | 17.20-17.30 h | Discusión |
| | | 17.30-18.00 h | Pausa café |
| | | 18.00-19.00 h | MESA DE COMUNICACIONES 2
<i>Presidente: Dr. Joaquín Casañas Sintés</i>
<i>Moderadora: Dra. Jacinta Baena Tamargo</i> |
| | SALÓN FUENTE DE LAS TRES GRACIAS | | |
| 13.00-14.00 h | COMPRESIONES NERVIOSAS ATÍPICAS EN LA EXTREMIDAD SUPERIOR
<i>Dra. Adela Fuentes Sanz</i> | | |
| 13.00-13.10 h | Estudios electroneurofisiológicos
<i>Dra Mónica Monroy Díaz Guerra</i> | | |
| 13.10-13.20 h | S Estrecho Torácico Superior
<i>Dr. Miguel Cuadros Romero</i> | | |

27 al 29 de abril de 2022

La Granja de San Ildefonso (Segovia)

PROGRAMA CIENTÍFICO | MIÉRCOLES, 27 DE ABRIL

SALÓN FUENTE DE LOS BAÑOS DE DIANA

08.00-09.00 h **MESA DE COMUNICACIONES 1** 
Presidente: Dr. Pedro Negrão
Moderador: Dr. César Posada Salazar

11.00-11.30 h Pausa café 

13.00-14.00 h **MANEJO DE LA ARTROSIS DE MUÑECA**
Dr. Ángel Ferreres Claramunt

13.00-13.05 h Introducción presentación
Dr. Ángel Ferreres Claramunt

13.05-13.10 h Artrosis E-T-T: artroscopia
Dra. Mireia Esplugas Mimo

13.10-13.15 h Artrosis E-T-T: INCA
Dr. Clarisa Simón Pérez

13.15-13.20 h SNAC/SLAC: artrodesis parciales
Dr. Eduardo Blanco Baiges

13.20-13.25 h SNAC/SLAC: artrodesis parciales:
artroscopia
Dr. Fernando Corella Montoya

13.25-13.30 h Artrosis radio-carpiana: artrodesis parciales
Dr. Fernando del Canto Álvarez

13.30-14.00 h Discusión y preguntas

14.00-15.00 h Comida 

15.00-16.00 h **Talleres** 
PLANIFICACIÓN E IMPRESIÓN 3D
Ponentes:
Dr. Niels Schep
Dr. Max Haerle
Dr. Alex Berenguer

16.00-17.30 h **AMPLIANDO LAS FRONTERAS EN CIRUGÍA
ARTROSCÓPICA DE MUÑECA**
Dr. Fernando Corella Montoya

16.00-16.15 h Cómo visualizar estructuras menos accesibles
Dr. Fernando Corella Montoya

16.15-16.30 h Cirugía artroscópica preservadora para evitar
artrodesis

Dr. Pedro J. Delgado Serrano


16.30-16.45 h Exploración artroscópica con "walant"
Dra. Mireia Esplugas Mimo

16.45-17.00 h Nanoscopia
Dr. Vicente Carratalá Baixauli

17.00-17.15 h Salvage procedures in irreparable
SL Ligament lesions
Dr. Max Haerle

17.15-17.30 h Discusión

17.30-18.00 h Pausa café 

18.00-19.00 h **MESA DE COMUNICACIONES 3** 
Presidente: Dr. Rafael Sanjuán Cerveró
Moderadora: Dr. José Manuel Teixeira

SALÓN FUENTE DEL PRÍNCIPE

08.00-10.00 h **Taller de artroscopia I** 

12.00-14.00 h **Taller de artroscopia II** 
TÉCNICAS RECONSTRUCTIVAS DEL FCT

Dr. Vicente Carratalá Baixauli

- Sutura capsular FCT

- Reinserción foveal del FCT

- Plastia de reconstrucción del FCT


Monitores:

Dr. Vicente Carratalá Baixauli, Dr. Pedro J. Delgado Serrano,

Dr. Fernando Corella Montoya, Dr. Cristóbal Martínez Andrade,

Dr. Francisco Javier Lucas García, Dr. Alfonso Prada Cañizares,

Dr. Víctor Triviño, Dra. Belén García Medrano

14.00-15.00 h Comida 

27 al 29 de abril de 2022

La Granja de San Ildefonso (Segovia)

PROGRAMA CIENTÍFICO | JUEVES, 28 DE ABRIL

AUDITORIO GUARDIA DE CORPS

08.00-09.00 h **ARTROSCOPIA DE MUÑECA EN FRACTURAS DEL RADIO DISTAL**

Dr. Pedro Delgado Serrano

08.00-08.15 h Cómo utilizar el artroscopio en fracturas del radio distal

Dr. Francisco del Piñal Matorras

08.15-08.30 h Lesiones del complejo fibrocartilago triangular. ¿Cuándo hay que tratarlas?

Dr. Pedro Delgado Serrano

08.30-08.34 h Lesiones ligamentosas asociadas a fracturas de radio distal. Manejo artroscópico

Dr. Vicente Carratalá Baixauli


08.45-09.00 h Tratamiento artroscópico de las fracturas-luxaciones de muñeca

Dr. Pedro Jiménez Honrado

09.00-09.15 h ¿Se pueden tratar por artroscopia las secuelas postraumáticas del radio distal?

Dr. Fernando Corella Montoya

09.15-09.30 h Discusión y conclusiones

09.30-11.30 h **Ponencia oficial** 
FRACTURAS Y LUXACIONES DE MUÑECA

Dr. Fernando García de Lucas

09.30-10.00 h **Fracturas de radio distal**

Concepto de estabilidad. Algoritmo de tratamiento

Dr. Luis Aguilera Fernández

Tratamiento de las lesiones asociadas

Dr. Pedro Hernández Cortés

Asociación de consolidaciones viciosas de radio distal y discapacidad a largo plazo. Revisión

Sistemática y Meta-análisis

Dr. Roberto Sánchez Rosales

10.00-10.10 h **Fracturas-luxaciones y luxaciones radiocarpianas**

Dr. Ricardo Kaemp

10.10-10.30 h **Fracturas del escafoides**

Diagnóstico. Tratamiento de las fracturas sin desplazamiento y desplazadas

Dr. Javier Yáñez Calvo

Pseudoartrosis del escafoides: Algoritmo de tratamiento. Injerto óseo sin vascularizar o vascularizado

Dr. Marcos Sanmartín Fernández

10.30-10.40 h **Fracturas de los huesos del carpo (sin incluir el escafoides)**

Dr. Daniel Montaner Alonso

10.40-11.00 h **Fracturas-luxaciones y luxaciones del carpo**

Luxaciones y fractura-luxaciones perilunares

Dr. Guillén Salvá Coll

Fracturas-luxaciones axiales

Dr. Marc García-Elías Cos

11.00-11.30 h Discusión y preguntas


11.30-12.00 h Pausa café 

12.00-13.00 h **Conferencia magistral** 
MÁS QUE MICROCIRUGÍA

Dr. Francisco del Piñal Matorras

13.00-14.00 h **“MASTER OF DISASTERS” RADIO DISTAL**

Dr. Jorge Orbay

14.00-15.00 h Comida 

15.00-16.00 h **APLICACIONES CLÍNICAS DE LA ANATOMÍA Y BIOMECÁNICA DEL ANTEBRAZO**

Dr. Jorge Orbay

15.00-15.15 h *Radiocubital proximal*

Dra. Deana Mercer

15.15-15.30 h *Membrana interósea*

Dr. Jorge Orbay

15.30-15.45 h *Radiocubital distal*

Dr. Francisco Rubio

15.45-16.00 h *Discusión*

16.00-17.00 h **RECONSTRUCCIÓN DE LAS INESTABILIDADES DEL ANTEBRAZO**

Dr. Luis Scheker

16.00-16.10 h *Anatomía y biomecánica del antebrazo*

Dr. Luis Scheker

27 al 29 de abril de 2022

La Granja de San Ildefonso (Segovia)

PROGRAMA CIENTÍFICO | JUEVES, 28 DE ABRIL

16.10-16.30 h Artroplastia de la radio-cubital proximal

Sin prótesis

Dr. Antonio Foruria

Con prótesis

Dr. Luis Scheker

16.30-16.50 h Artroplastia de la radio-cubital distal

Sin prótesis

Dr. Alex Lluch Bergará

Con prótesis

Dr. Luis Scheker

16.50-17.00 h Lesión de Essex-Lopressti

Dr. Fernando García de Lucas

17.00-17.30 h Pausa café ☕

17.30-18.30 h **PSEUDOARTROSIS DE ESCAFOIDES. EL DEBATE**

Dr. Sergi Barrera Ochoa

17.30-17.40 h Cirugía Abierta vs Artroscópica (injerto no vascularizado)

Dr. Pedro Delgado Serrano

17.40-17.50 h Injerto óseo no vascularizado vs colgajo vascularizado

Dr. Alex Lluch Bergadá

17.50-18.20 h Colgajos Vascularizados

Dr. Ezequiel Zaidemberg - Local óseo

Dr. Sergi Barrera Ochoa - Local perióstico

Dr. Francisco del Piñal Matorras - Libre óseo

18.20-18.30 h Discusión y preguntas

18.30-20.30 h **ASAMBLEA DE LA SECMA** ■

21.30 h **CENA CONGRESO SECMA**

Palacio Carlos III (Real Sitio de la Granja de San Ildefonso)

📍 **SALÓN FUENTE DE LAS TRES GRACIAS**

08.00-09.30 h **Talleres** ■

PRÓTESIS

Dr. Luis Scheker

11.30-12.00 h Pausa café ☕

13.00-14.00 h **Talleres** ■

PIP ARTROPLASTIA -

REEMPLAZO DE LA SUPERFICIE PIP

Prof. Max Haerle

Dr. Alex Lluch

14.00-15.00 h Comida 🍴

15.00-17.00 h **MOTORIZACIÓN DE LA EXTREMIDAD SUPERIOR Y DE LA MANO PARALÍTICA, TRAUMÁTICA Y REUMÁTICA MEDIANTE TRANSFERENCIAS TENOMUSCULARES**

Dr. Gregorio Martínez Villén

15.00-15.15 h Principios básicos de las transferencias tenomusculares

Dr. Sami Hamam Alcober

15.15-15.45 h Segmentos superior y medio

Dr. Manel Llusà Pérez

Motorización del hombro: Transferencias del trapecio

Transferencia del dorsal ancho

Motorización del codo: Procedimiento de Steindler

Transferencia supinadora (Zancolli)

Transferencia de tríceps a bíceps

Transferencia libre de Gracillius

Casos clínicos especiales

Dr. Manel Llusà Pérez,

Dr. Gregorio Martínez Villén

15.45-16.15 h Segmento antebrazo y mano

Dr. Gregorio Martínez Villén,

Dr. Rafael Cardona Malfey

27 al 29 de abril de 2022

La Granja de San Ildefonso (Segovia)

PROGRAMA CIENTÍFICO | JUEVES, 28 DE ABRIL

- Transferencias en la parálisis radial alta y baja (interóseo posterior)
Transferencias en la parálisis cubital
Principales opondoplastias en la parálisis del mediano.
- 16.15-16.30 h Transferencias combinadas complejas
Casos clínicos especiales
Dr. Gregorio Martínez Villén
- 16.30-16.45 h Roturas tendinosas en la mano reumática
Dr. Eduardo Blanco Baiges
- 16.45-17.00 h Discusión

17.00-17.30 h Pausa café ☕

17.30-18.30 h **MESA DE COMUNICACIONES 6** ■
Presidente: Dr. José Carlos Botheleiro
Moderador: Dra. Rocío Rodríguez López

SALÓN FUENTE DE LOS BAÑOS DE DIANA

08.00-09.30 h **Taller** ■
Dr. Jorge Orbay

11.30-12.00 h Pausa café ☕

13.00-14.00 h **CONTROVERSIAS Y NOVEDADES EN EL TRATAMIENTO DE LAS FRACTURAS DE LA MANO**
Dr. Juan González del Pino Villanueva

13.00-13.10 Evidencia científica de los resultados de las fracturas del cuello del 5º metacarpiano
Antonio Bravo Pérez

13.10-13.24 Osteosíntesis con tornillo intramedular de las fracturas de los metacarpianos
Francisco del Piñal Matorras

13.24-13.38 Fracturas abiertas de la mano
Antonio Vila Sobral

13.38-13.50 Secuelas. Deformidades y rigideces
Juan González del Pino Villanueva

13.50-14.00 Discusión

14.00-15.00 h Comida 🍴

15.00-17.00 h **DOLOR CRÓNICO DE LA MANO**
Dr. Carlos Heras Palou

15.00-15.05 h Introducción
Dr. Carlos Heras Palou

15.05-15.25 h Desentrañando el dolor crónico
Dr. Carlos Heras Palou

15.25-15.45 h Cirugía para el dolor neurogénico
Dr. Roberto Sánchez Rosales

15.45-16.05 h Manejo quirúrgico de los neuromas
Dr. Homid Fahandezh Saddi

16.05-16.25 h ¿Existe el Síndrome del dolor complejo regional?
Dr. Francisco del Piñal Matorras

16.25-16.40 h Discusión y preguntas

17.00-17.30 h Pausa café ☕

17.30-18.30 h **SESGOS Y METODOLOGÍA EN LA INVESTIGACIÓN EN CIRUGÍA DE LA MANO**
Dr. Roberto Sánchez Rosales

17.30-17.40 h Selected reporting Bias o Sesgo de publicación selectiva. La importancia de los registros de protocolos y la valoración por los comités éticos. (Usar como base el paper del COVID).
Dr. Fernando Corella Montoya

17.40-17.50 h Sesgo de información (fiabilidad y validez) aplicada a la investigación biomecánica
Dr. José Ballesteros Betancourt

17.50-18.00 h Importancia de los sesgos en Revisiones Sistemáticas o efecto garbage in / garbage out
Dr. Carlos Heras-Palou

18.00-18.10 h Sesgo de confusión
Dr. Roberto Sánchez Rosales

18.10-18.20 h Evolución del nivel de evidencia científica publicada en la RICMA
Dr. Vicente Carratalá Baixauli

18.20-18.30 h Discusión y conclusiones

27 al 29 de abril de 2022

La Granja de San Ildefonso (Segovia)

PROGRAMA CIENTÍFICO | JUEVES, 28 DE ABRIL

SALÓN FUENTE DEL PRÍNCIPE

08.00-11.30 h **TALLER DE ECOGRAFÍA** 
Dr. Homid Fahandezh Saddi y Dr. Fernando Dávila

08.00-08.05 h Presentación
Dr. Homid Fahandezh

08.05-08.10 h Presentación casa Ecógrafos

08.10-08.30 h Bloque 1. Exploración ecográfica y correlación
anatómica de mano, muñeca y nervio periférico
Dr. Homid Fahandezh

08.30-08.50 h Bloque 2. Hallazgos ecográficos en patología de
muñeca y mano
Dr. Javier De la Fuente

- Lesión de Stener
- Tendinitis de DeQuervain
- Lesiones tendinosas
- Dedo en resorte, poleas
- Túnel carpiano
- Inestabilidades

08.50-09.10 h Bloque 3 Intervencionismo en patología de muñeca
y mano
Dr. Fernando Dávila

- Infiltraciones ecoguiadas en mano y muñeca.
Cómo lo hago yo en mi consulta
- Cirugía ecoguiada del síndrome de túnel
carpiano

09.10-11.30 h Bloque 4. Bloque práctico. Prácticas sobre modelo
Monitores

Homid Fahandezh-Saddi Díaz

Fernando Dávila Fernández

Javier de la Fuente Ortiz de Zárate

Jordi Palau González

Fernando Corella Montoya

Javier Ferreira Vilanova


Carmen García Espert


Guillermo García Ruiz-Calero


Jose Alexandre Marques


Xeber Iruretagoiena

11.30-12.00 h Pausa café 

14.00-15.00 h Comida 

15.00-16.00 h **MESA DE COMUNICACIONES 4** 
Presidente: Dr. Francisco Najarro Cid
Moderador: Dr. Antonio Bravo Pérez

16.00-17.00 h **MESA DE COMUNICACIONES 5** 
Presidente: Dr. Antonio García López
Moderador: Dr. Eduardo Vaquero Cervino

17.30-18.30 h **MESA DE COMUNICACIONES 7** 
Presidente: Dr. Gabriel López Graña
Moderador: Dr. Alejandro Almoguera Martínez

27 al 29 de abril de 2022

La Granja de San Ildefonso (Segovia)

PROGRAMA CIENTÍFICO | VIERNES, 29 DE ABRIL





AUDITORIO GUARDIA DE CORPS

- 08.00-09.00 h **DOLOR CUBITAL “THE “FOUR-LEAF CLOVER”**
Dr. Marc García-Elias Cos
- 09.00-11.00 h **Mesa oficial IberoLatinoAmericana ILA**
TUMORES DE LA EXTREMIDAD SUPERIOR
Dr. Miguel Capomassi y Dr. Samuel Ribak
- 09.00-09.13 h Recordando al Dr. José María Rotella
Dr. Eduardo Zancolli
- 09.13-09.26 h Tumores de los nervios periféricos
Dr. Eduardo Zancolli
- 09.26-09.39 h Tumores vasculares
Dr. Sergio Pombo Expósito
- 09.39-09.52 h Tumores benignos de las partes blandas
Dr. Liván Peña
- 09.52-10.05 h Tumores óseos benignos
Dr. Ezequiel Zaidenberg
- 10.05-10.18 h Tumores óseos de células gigantes
Dr. Samuel Ribak
- 10.18-10.31 h Reconstrucciones en cirugía oncológica
Dr. Miguel Capomassi
- 10.31-10.44 h Pseudotumores
Dr. Jose Alexandre Marques
- 10.44-11.00 h Discusión y preguntas
- 11.00-11.30 h Pausa Café
- 11.30-12.30 h **Conferencia magistral**
**LA EVOLUCIÓN DE LA CIRUGÍA DE LA MANO
EN LOS ÚLTIMOS 50 AÑOS**
Dr. Carlos Irisarri Castro
- 12.30-13.30 h **FRACTURAS DEL RADIO DISTAL: EL DEBATE**
Dr. Adolfo Galán Novella
- 12.30-12.40 h Mis trucos para que la estiloides quede perfecta.
Dra. M^a Angeles García Frasset
- 12.40-12.50 h ¿Qué hacemos con el fragmento volar cubital?
Dr. Francisco Martínez
- 12.50-13.00 h ¿Y con el dorsal cubital?
Dr. Adolfo Galán Novella
- 13.00-13.10 h ¿Cómo puedo controlar la articulación RC distal?
Dra. Claudina Morgades Prat
- 13.10-13.20 h ¿Cuál debe ser el diseño del implante más adecuado?
Dr. Francisco Rubio
- 13.20-13.30 h Debate
- 13.30-14.30 h Comida
- 14.30-15.30 h **TÉCNICA “WALANT”**
Dra. María Dolores Gimeno García-Andrade
- 14.30-14.40 Principios WALANT. Consejos y trucos
Dr. Juan Pablo Sánchez Shupis
- 14.40-14.50 Cirugía tendinosa, tenolisis y tenoartrolysis bajo WALANT
Dr. M José Pérez Úbeda
- 14.50-15.00 WALANT en Secuelas postraumáticas, maluniones y rigideces de los dedos
Dra. Ana Carreño Delgado
- 15.00-15.10 WALANT en Dupuytren, Rizartrosis. lacerto fibroso, urgencias
Dra. M Dolores Gimeno García-Andrade
- 15.10-15.20 WALANT en fracturas de muñeca, antebrazo, codo, clavícula
Dr. Amir Adham Ahmad
- 15.20-15.30 Discusión
- 15.30-16.30 h **Clausura y premios**
- SALÓN FUENTE DE LAS TRES GRACIAS**
- 08.00-09.00 h **MESA DE COMUNICACIONES 8**
Presidente: Dr. Daniel Marín Guijarro
Moderador: Dr. Daniel Montaner Alonso
- 11.00-11.30 h Pausa Café

27 al 29 de abril de 2022

La Granja de San Ildefonso (Segovia)

12.30-13.30 h **MESA DE COMUNICACIONES 9** 
Presidente: Dr. César Silva
Moderador: Dr. Ángel García Olea

13.30-14.30 h Comida 

14.30-15.30 h **5 mejores comunicaciones**
Presidente: Dr. Ángel Ferreres Claramunt
Moderador: Dr. Roberto Sánchez Rosales

 **SALÓN FUENTE DE LOS BAÑOS DE DIANA**

08.00-09.00 h **CÓMO RESCATO UNA ARTROPLASTIA CMC DOLOROSA**
Dr. Miguel Ángel Martín Ferrero

08:00-08:20 h Artroplastia fallida después de una trapeciectomía.
Causas y posibles soluciones
Dr. Ignacio García Cepeda

08:20-08:40 h Artroplastia fallida después de una prótesis total.
Cirugía reparadora y Cirugía de rescate
Dr. Miguel Ángel Martín Ferrero

08:40-08:50 h New designs on total arthroplasties:
Touch double mobility
Dr. Joris Duerinckx

08:50-09:00 h Discusión
Dr. Miguel Ángel Martín Ferrero,
Dr. Ignacio García Cepeda, Dr. Joris Duerinckx

11.00-11.30 h Pausa Café 

12.30-13.30 h **CONSOLIDACIONES VICIOSAS DE METACARPANOS Y FALANGES**
Dr. Eduardo Blanco Baiges


12.30-12.40 h Presentación e introducción
Dr. Eduardo Blanco Baiges

12.40-12.50 h Maluniones de metacarpianos: mi modo de actuar
Dra. Inma Puig De la Bellacasa

12.50-13.00 h Maluniones de falanges: mi perspectiva
Dr. Pau López Osornio

13.00-13.10 h Maluniones de mano en niños: qué hago yo
Dr. Sergio Martínez Álvarez

13.10-13.30 h Casos clínicos y debate abierto

14.00-15.00 h Comida 

14.30-15.30 h **VIDEOTÉCNICAS**
Dr. Samuel Pajares Cabanillas

14.30-14.40 h Utilidad de la impresión 3D en la planificación de osteotomías articulares del radio por artroscopia
Dra. María Mil Ruiz

14.40-14.50 h Reconstrucción ligamento escafolunar internal brace 360 artroscópico
Dr. Alfonso Prada Cañizares

14.50-15.00 h Artroplastia radiocarpiana Motec
Dr. Samuel Pajares

15.00-15.10 h Artrodesis Radioescafolunar
Dr. Pedro Hernández

15.10-15.20 h Colgajo perióstico del dorso del primer metacarpiano para el tratamiento de pseudoartrosis de escafoides.
Dr. Sergi Barrera

15.20-15.30 h Discusión

 **SALÓN FUENTE DEL PRÍNCIPE**

08.00-11.30 h **AETEMA** 

11.30-12.00 h Pausa Café

12:00-17:00 h **AETEMA** 

XXV CONGRESO

SOCIEDAD ESPAÑOLA
DE CIRUGÍA DE LA MANO



27 al 29 de abril de 2022

La Granja de San Ildefonso (Segovia)

EMPRESAS COLABORADORAS





XXV CONGRESO

SOCIEDAD ESPAÑOLA
DE CIRUGÍA DE LA MANO

27 al 29 de abril de 2022

La Granja de San Ildefonso (Segovia)

PATROCINIO CIENTÍFICO

